

A woman with reddish-brown hair, wearing a dark blazer over a light blue shirt, is smiling and looking towards the right. She is holding a white document or folder. In the background, a man with a beard and glasses, wearing a dark suit, is also looking towards the right. The setting appears to be a modern office or meeting room with large windows and blue structural elements.

# INTÉRIALE

## LA SEULE MUTUELLE RÉFÉRENCÉE PAR LE MINISTÈRE DE LA JUSTICE

- MUTUELLE SANTÉ
- MAINTIEN DE SALAIRE
- PRÉVOYANCE DÉCÈS
- PRÉVENTION DES RISQUES SANTÉ
- AIDES SOCIALES

# LA MUTUELLE & VOUS

## Des prestations de qualité à votre service

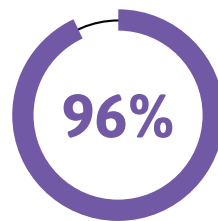
Avec des solutions personnalisées, une qualité de service certifiée et un environnement d'entraide et de solidarité entre ses adhérents, INTÉRIALE est soucieuse d'adapter ses offres aux besoins spécifiques des agents publics, dans leur diversité.

**287 000 adhérents** nous font déjà confiance pour leur protection sociale complémentaire.

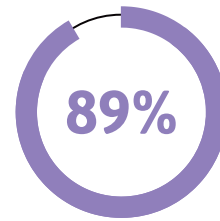
### INTÉRIALE s'engage pour vous faire bénéficier :



s'estiment satisfaits de la qualité de l'accueil au téléphone\*



sont satisfaits de la facilité des démarches pour adhérer à INTÉRIALE\*



sont satisfaits du délai de remboursement sur leurs dépenses de santé\*

\*Baromètre de satisfaction CSA pour INTÉRIALE - 2021

### \* D'un meilleur accès aux soins et à moindre coût

- **Paniers 100% Santé inclus** : une offre de qualité pour des soins essentiels remboursés intégralement

En savoir plus sur la réforme 100% Santé ou reste à charge zéro :

[www.interiale.fr/actualites/reforme-100-Sante](http://www.interiale.fr/actualites/reforme-100-Sante)



- **Réseau de soins** :
  - 9 000 professionnels de santé proposant des tarifs négociés pour les dépenses coûteuses
  - Des soins et des équipements de qualité délivrés par des professionnels certifiés
  - Contrôle systématique des prix pour vous garantir le meilleur rapport qualité / prix
- **Tiers payant** : aucune avance de frais.

### \* D'un accompagnement au quotidien et en cas de difficulté

- **Aides sociales**
  - Jusqu'à 500 € / année scolaire / enfant déscolarisé en affection de longue durée
  - Aides financières aux victimes d'actes de terrorisme, handicap, circonstances exceptionnelles...

Pour en savoir plus : consultez notre Règlement Mutualiste

- **Restez en contact 7j/7  
24h/24 avec votre mutuelle**

Espace adhérent :

[mamutuelle.interiale.fr](http://mamutuelle.interiale.fr)

Totalement sécurisé, vous envoyez vos factures, suivez vos remboursements, mettez à jour vos informations...



Application mobile INTÉRIALE



# Les bonnes raisons d'adhérer

- **Seule mutuelle référencée par le ministère de la Justice**
- **Une couverture santé et prévoyance complète et adaptée à vos besoins et à votre métier**
- **Des garanties santé éligibles à la participation employeur jusqu'à 15€ par mois pris en charge si vous êtes en activité professionnelle**
- **Dispositif de prise en charge des consultations prescrites de psychologues conventionnés en complément de la Sécurité sociale et des séances non conventionnées avec un forfait de 240€/an**
- **Couverture des primes et des heures supplémentaires**
- **Gratuité dès le 3<sup>ème</sup> enfant**
- **Prise d'effet immédiate de vos garanties**

Pour vous renseigner  
et réaliser un devis :  
[www.interiale.fr/justice](http://www.interiale.fr/justice)



## \* La participation sociale de votre employeur : un argument supplémentaire pour adhérer !

Bonne nouvelle, depuis le 1<sup>er</sup> janvier 2022, votre employeur prend en charge une partie de votre cotisation santé, soit jusqu'à 15€ par mois. Le forfait versé ne pourra être supérieur au montant de votre cotisation mensuelle.

En savoir plus sur la réforme de la protection sociale complémentaire  
[www.interiale.fr/protection-sociale-complementaire/](http://www.interiale.fr/protection-sociale-complementaire/)

## \* L'engagement d'INTÉRIALE contre la vulnérabilité psychologique pour vous redonner de l'énergie !

Depuis le 1<sup>er</sup> janvier 2022, INTÉRIALE prend en charge vos consultations prescrites de psychologues conventionnés en complément de la Sécurité sociale. En supplément, INTÉRIALE maintient le remboursement des consultations de psychologues non pris en charge par la Sécurité sociale avec un forfait de 240€ / an.

Un dispositif complet pour vous aider à protéger votre santé mentale !



## \* Votre réseau de soins Itelis pour payer moins cher !





Un réseau de **9 000 professionnels de santé géolocalisés à des tarifs préférentiels** :

3 200 opticiens, 2 800 dentistes,  
2 000 audioprothésistes, 350 psychologues,  
300 ostéopathes-chiropracteurs, 150 diététiciens  
Des garanties en optique,  
dentaire et aides auditives  
(dépannage, remplacement...)



Vous permettre de **découvrir le palmarès** des meilleurs hôpitaux et cliniques, **d'anticiper vos frais**, de **préparer sereinement votre hospitalisation** et de bénéficier du **réseau Unicancer** pour lutter contre le cancer sans dépassement d'honoraires.

### Comment ça marche ?

- 1 Obtenez votre carte de tiers payant qui atteste vos droits au service Itelis grâce à la présence du logo .
- 2 Localisez les professionnels de santé proches de chez vous en renseignant votre adresse et le type de soins recherché depuis votre espace adhérent. .
- 3 Rendez-vous chez le professionnel de santé de votre choix, présentez-lui votre carte de mutuelle et bénéficiez des tarifs préférentiels et des services Itelis.



## \* Soyez recommandé(e) par un collègue et bénéficiez de nombreux avantages !

PROFITEZ de notre offre **parrainage** 2022

POUR LE PARRAIN :  
25€ pour les 2 premiers filleuls  
50€ dès le 3<sup>ème</sup> filleul  
60€ dès le 5<sup>ème</sup> filleul

& POUR LE FILLEUL :  
15€

En savoir plus :  
[www.interiale.fr/parrainage](http://www.interiale.fr/parrainage)

Grille partielle des remboursements mutuelle, se reporter au Règlement mutualiste pour la grille complète.

## SOINS COURANTS

REMBOURSEMENT  
SÉCURITÉ SOCIALE  
(EN % BR)

### PROTECTION

### PRÉCISION

### PRÉCAUTION

### PERFECTION

#### Honoraires médicaux

|   | REMBOURSEMENT SÉCURITÉ SOCIALE (EN % BR) | PROTECTION | PRÉCISION | PRÉCAUTION | PERFECTION           |
|---|--|------------|-----------|------------|----------------------|
| - Consultations visites généralistes OPTAM (CO)                         | 70 % BR                                  | 100 % BR   | 100 % BR  | 150 % BR   | 370 % BR             |
| - Consultations visites généralistes non OPTAM (CO)                     | 70 % BR                                  | 100 % BR   | 100 % BR  | 130 % BR   | 200 % BR             |
| - Consultations visites spécialistes OPTAM (CO)                         | 70 % BR                                  | 100 % BR   | 140 % BR  | 250 % BR   | 370 % BR             |
| - Consultations visites spécialistes non OPTAM (CO)                     | 70 % BR                                  | 100 % BR   | 120 % BR  | 150 % BR   | 200 % BR             |
| - Actes techniques médicaux, petite chirurgie OPTAM (CO)                | 70 % BR                                  | 100 % BR   | 120 % BR  | 120 % BR   | 320 % BR             |
| - Actes techniques médicaux, petite chirurgie non OPTAM (CO)            | 70 % BR                                  | 100 % BR   | 100 % BR  | 100 % BR   | 200 % BR             |
| <b>Honoraires paramédicaux</b>  | 60 % BR                                  | 100 % BR   | 100 % BR  | 100 % BR   | 310 % BR             |
| <b>Analyses et examens de laboratoires OPTAM (CO) et non OPTAM (CO)</b> | 60 % BR ou 70 % BR                       | 100 % BR   | 100 % BR  | 100 % BR   | 310 % BR ou 320 % BR |
| <b>Radiologie OPTAM (CO)</b>  | 70 % BR                                  | 100 % BR   | 140 % BR  | 200 % BR   | 320 % BR             |
| <b>Radiologie non OPTAM (CO)</b>  | 70 % BR                                  | 100 % BR   | 120 % BR  | 150 % BR   | 200 % BR             |

#### Médicaments

|   |         |                                   |                                   |                                     |                                     |
|---|---------|-----------------------------------|-----------------------------------|-------------------------------------|-------------------------------------|
| - Médicaments à Service Medical Rendu majeur ou important | 65 % BR | 100 % BR                          | 100 % BR                          | 100 % BR                            | 100 % BR                            |
| - Médicaments à Service Medical Rendu modéré              | 30 % BR | 30 % BR<br>100 % BR avec PHARMA + | 86 % BR<br>100 % BR avec PHARMA + | 86 % BR<br>100 % BR avec PHARMA +   | 86 % BR<br>100 % BR avec PHARMA +   |
| - Médicaments à Service Medical Rendu faible              | 15 % BR | 15 % BR<br>100 % BR avec PHARMA + | 15 % BR<br>100 % BR avec PHARMA + | 57,5 % BR<br>100 % BR avec PHARMA + | 74,5 % BR<br>100 % BR avec PHARMA + |
| - Médicaments homéopathiques                              | Néant   | 30 € / an avec PHARMA +           | 30 € / an avec PHARMA +           | 30 € / an avec PHARMA +             | 30 € / an avec PHARMA +             |



### Surcomplémentaire facultative PHARMA +

Avec **PHARMA +**, vous êtes **remboursé intégralement** de vos médicaments pris en charge par la Sécurité sociale, et vous bénéficiez d'un forfait homéopathie de 30€/an.

#### Matériel médical

|  |                     |                      |  |  |   |
|--|---------------------|----------------------|--|--|---|
| Semelles orthopédiques   | 60 % BR             | 100 % BR + 30 € / an | 100 % BR + 40 € / an   | 100 % BR + 50 € / an   | 100 % BR + 60 € / an  |
| Grands et petits appareillages pris en charge par la SS : orthèses, prothèses médicales, orthopédie, locations d'appareils | 60 % BR ou 100 % BR | 100 % BR             | 200 % BR orthèses, véhicules handicapés, 135 % BR ou 175 % BR autre appareillage | 200 % BR orthèses, véhicules handicapés, 135 % BR ou 175 % BR autre appareillage | 260 % BR ou 300 % BR  |
| Prothèses mammaires  | 60 % BR ou 100 % BR | 60 % BR ou 100 % BR  | 100 % BR ou 140 % BR + 320 € / prothèse  | 100 % BR ou 140 % BR + 320 € / prothèse  | 260 % BR ou 300 % BR + 320 € / prothèse                           |
| Prothèses capillaires Classe 2 ou accessoires  | 100 % BR            | 100 % BR             | 140 % BR + 300 € / prothèse ou accessoires dans la limite des PLV                | 140 % BR + 300 € / prothèse ou accessoires dans la limite des PLV                | 300 % BR + 300 € / prothèse ou accessoires dans la limite des PLV |
| Autres prothèses capillaires ou accessoires  | 60 % BR             | 60 % BR              | 100 % BR + 300 € / prothèse ou accessoires                                       | 100 % BR + 300 € / prothèse ou accessoires                                       | 260 % BR + 300 € / prothèse ou accessoires                        |

## PRÉVENTION ET ACCOMPAGNEMENT

|  |                  |                               |                               |                               |                               |
|--|------------------|-------------------------------|-------------------------------|-------------------------------|-------------------------------|
| Médecine douce : Ostéopathe, Acupuncteur, Chiropracteur, Homéopathe non remboursé, Diététicien (sur justificatif)    | Néant            | Néant                         | 25 € / séance (max 4 séances) | 30 € / séance (max 5 séances) | 200 € / an                    |
| Consultations sur prescription de psychologues conventionnés, remboursées par la Sécurité sociale                    | 60 % BR          | 100 % BR                      | 100 % BR                      | 100 % BR                      | 100 % BR                      |
| Consultations de Psychologues /psychomotriciens non remboursées par la Sécurité sociale (sur justificatif)           | Néant            | 240 € / an                    | 240 € / an                    | 240 € / an                    | 240 € / an                    |
| Sevrage tabagique pris en charge par la SS   | Néant ou 65 % BR | Néant ou 100 % BR + 50 € / an | Néant ou 100 % BR + 50 € / an | Néant ou 100 % BR + 50 € / an | Néant ou 100 % BR + 50 € / an |
| Vaccins pris en charge par la SS   | 65 % BR          | 100 % BR                      | 100 % BR                      | 100 % BR                      | 100 % BR                      |
| Pharmacie prescrite non prise en charge par la SS (contraception / tests de grossesse / sevrage tabagique / vaccins) | Néant            | Néant                         | 60 € / an                     | 80 € / an                     | 120 € / an                    |
| Autre pharmacie prescrite non prise en charge par la SS  | Néant            | Néant                         | 20 € / an                     | 30 € / an                     | 40 € / an                     |
| Ostéodensitométrie non prise en charge par la SS   | Néant            | Néant                         | 30 € / acte                   | 40 € / acte                   | 40 € / acte                   |

## CURES THERMALES

|   |                    |                    |          |          |                                |
|---|--------------------|--------------------|----------|----------|--------------------------------|
| Transport, forfait, hébergement et honoraires | 65 % BR ou 70 % BR | 65 % BR ou 70 % BR | 100 % BR | 100 % BR | 65 % BR ou 70 % BR + 15 % PMSS |
|---|--------------------|--------------------|----------|----------|--------------------------------|



## DENTAIRE

Soins et prothèses "100% Santé" (\*) dans le respect des honoraires limites de facturation pour les prothèses à tarifs maîtrisés



Soins et prothèses à tarifs maîtrisés ou libres

Soins à tarifs maîtrisés ou libres

Soins dentaires (consultation, radiologie, soins et chirurgie dentaire)

Inlays-Onlays

Parodontologie et endodontie non prises en charge par la SS

Prothèses à tarifs maîtrisés ou libres

Couronne (céramique ou équivalents minéraux) sur dent visible - hors couronne provisoire

Couronne (céramique ou équivalents minéraux) sur molaire - hors couronne provisoire

Bridge de base trois éléments

Couronne dentaire provisoire

Inlay-core

Implantologie

Pose d'une couronne dentaire implantoportée

Implantologie

Prothèses amovibles

Se reporter au Règlement Mutualiste

Orthodontie prise en charge par la SS

Traitement par semestre

Séance de surveillance

Contention 1<sup>ère</sup> année

Contention 2<sup>ème</sup> année

Soins orthodontiques non pris en charge par la SS

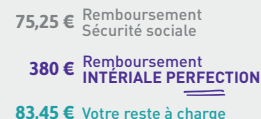
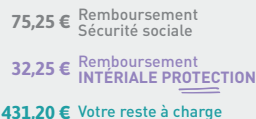
Forfait complémentaire dentaire

Forfait complémentaire dentaire (tous soins/actes) dans le réseau

|          |   |   |   |   |  |
|----------|---|---|---|---|--|
| 70 % BR  | Remboursement intégral                            |   |   |   |  |
| Néant    | Tarifs négociés dans le réseau                    |   |   |   |  |
| 70 % BR  | 100 % BR  | 100 % BR  | 150 % BR  | 270 % BR  |  |
| 70 % BR  | 100 % BR  | 100 % BR  | 150 % BR  | 270 % BR  |  |
| Néant    | Néant   | 100 € / an  | 200 € / an  | 300 € / an  |  |
| 70 % BR  | 100 % BR (120 €)                                  | 370 % BR (444 €)                                  | 420 % BR (504 €)  | 420 % BR (min 534 €)  |  |
| 70 % BR  | 100 % BR (120 € ou 107,50 € selon matériau)       | 220 % BR (264 € ou 236,50 € selon matériau)       | 270 % BR (324 € ou 290,25 € selon matériau)   | 420 % BR (min 504 € ou 455,25 € selon matériau)                               |  |
| 70 % BR  | 100 % BR (279,50 €)                               | 370 % BR (1 034,15 €)                             | 420 % BR (1 173,90 €)   | 420 % BR (min 1 195,65 €)   |  |
| Néant    | 100 % BR  | 35 €  | 45 €  | 50 €  |  |
| 70 % BR  | 100 % BR (90 €)                                   | 150 % BR (135 €)                                  | 270 % BR (243€ / acte) dans la limite de 175€ par acte pour l'inlay-core à tarif maîtrisé | 510 € / acte dans la limite de 175€ / acte pour l'inlay-core à tarif maîtrisé |  |
| 70 % BR  | 100 % BR (107,50 €)                               | 300 % BR (322,50 €)                               | 350 % BR (376,25 €)   | 420 % BR (min 455,25 €)   |  |
| Néant    | Néant   | 700 € / an  | 900 € / an  | 1 200 € / an  |  |
| 100 % BR | 100 % BR (6 semestres maximum) (193,50 €)         | 280 % BR (6 semestres maximum) (541,80 €)         | 300 % BR (6 semestres maximum) (580,50 €)   | 500 % BR (6 semestres maximum) (min 967,50 €)                                 |  |
| 70 % BR  | 100 % BR (2 séances maximum / semestre) (10,76 €) | 250 % BR (2 séances maximum / semestre) (26,90 €) | 270 % BR (2 séances maximum / semestre) (29,05 €)   | 470 % BR (min 50,57 €)  |  |
| 100 % BR | 100 % BR (161,25 €)                               | 280 % BR (451,50 €)                               | 300 % BR (483,75 €)   | 500 % BR (min 806,25 €)   |  |
| 70 % BR  | 100 % BR (107,50 €)                               | 250 % BR (268,75 €)                               | 270 % BR (290,25 €)   | 470 % BR (min 505,25 €)   |  |
| Néant    | Néant   | 250 € / semestre                                  | 300 € / semestre  | 400 € / semestre  |  |
| Néant    | Néant   | 300 € / an  | 300 € / an  | 300 € / an  |  |



Pose d'une couronne céramo-métallique sur molaires hors réseau de soins : **538,70 €** (prix moyen)



Pour les formules PRÉCISION, PRÉCAUTION ET PERFECTION bénéficiez d'un forfait complémentaire dentaire de 300€ par an dans le réseau ITELIS.

## AIDES AUDITIVES

Aides auditives "100% Santé" (\*)



Aides auditives à tarifs libres

- Aide auditive prescrite prise en charge par la SS – bénéficiaire de 20 et moins ou atteint de cécité

- Aide auditive prescrite prise en charge par la SS – bénéficiaire de plus de 20 ans

- Accessoires (dont piles)

|         |   |                        |                        |  |  |
|---------|---|------------------------|------------------------|--|--|
| 60 % BR | Remboursement intégral<br>1 aide auditive / oreille / 4 ans |                        |                        |  |  |
|         | Tarifs négociés dans le réseau                              |                        |                        |  |  |
| 60 % BR | 1 400 € / oreille   | 1 700 € / oreille      | 1 700 € / oreille      | 1 700 € / oreille  |  |
| 60 % BR | 400 € / oreille   | 100 % BR + 1000 € / an | 100 % BR + 1200 € / an | 160% BR + 1 400 € / an dans la limite de 1 700 € / oreille |  |
| 60 % BR | 100 % BR  | 100 % BR               | 100 % BR               | 260 % BR   |  |

## HOSPITALISATION

Honoraires médicaux et chirurgicaux OPTAM(CO)

Honoraires médicaux et chirurgicaux non OPTAM(CO)

Forfait journalier hospitalier

Forfait patient urgences

Forfait actes lourds

Frais de séjour

Chambre particulière quelle que soit la spécialité

Lit d'accompagnement

Transport

|         |  |                             |                             |                    |  |
|---------|--|-----------------------------|-----------------------------|--------------------|--|
| 80 % BR | 100 % BR                                 | 150 % BR                    | 260 % BR                    | 380 % BR           |  |
| 80 % BR | 100 % BR                                 | 130 % BR                    | 160 % BR                    | 200 % BR           |  |
| Néant   | Prise en charge sans limitation de durée | 20 € ou 15 € en psychiatrie | 20 € ou 15 € en psychiatrie | 100 % FR           |  |
| Néant   | Prise en charge intégrale                |                             |                             |                    |  |
| Néant   | Frais réels / acte                       | Frais réels / acte          | Frais réels / acte          | Frais réels / acte |  |
| 80 % BR | 100 % BR                                 | 100 % BR                    | 100 % BR                    | 180 % BR           |  |
| Néant   | Néant                                    | 50 € / jour                 | 65 € / jour                 | 90 € / jour        |  |
| Néant   | Néant                                    | 35 €                        | 35 €                        | 35 €               |  |
| 65 % BR | 100 % BR                                 | 100 % BR                    | 100 % BR                    | 165 % BR           |  |

## MATERNITÉ

Allocation maternité

Dépistage des trisomies par analyse de l'ADN foetal circulant non pris en charge par la SS

Bilan acoustique du nouveau-né

|          |          |                 |                 |                 |
|----------|----------|-----------------|-----------------|-----------------|
| Néant    | Néant    | 10 % PMSS       | 15 % PMSS       | 20 % PMSS       |
| Néant    | 100 % FR | 100 % FR        | 100 % FR        | 100 % FR        |
| 100 % BR | 100 % BR | 100 % BR + 23 € | 100 % BR + 23 € | 100 % BR + 23 € |

OPTIQUE

|   |  |          |  |                          |                          |                         |
|---|--|----------|--|--------------------------|--------------------------|-------------------------|
| <b>Équipements "100% Santé" (*)<br/>Monture et verres<br/>Prestations d'appairage et d'adaptation<br/>de la correction visuelle</b> |  | 60 % BR  | Remboursement intégral<br>16 ans et plus : 1 équipement / 2 ans<br>Moins de 16 ans : 1 équipement / an |                          |                          |                         |
| <b>Équipements à tarifs libres</b>  |  | Néant    | Tarifs négociés dans le réseau   |                          |                          |                         |
| Verres et monture   | Renouvellement<br>de l'équipement<br>(monture<br>+ 2 verres)<br>16 ans et plus :<br>1 équipement / 2 ans<br>Moins de 16 ans :<br>1 équipement / an | Néant    | 100 % BR ou<br>en cas de prise<br>en charge des<br>dépassements :                                      | Dont monture<br>≤ 80 €   | Dont monture<br>≤ 100 €  | Dont monture<br>≤ 100 € |
| Verres simples unifocaux + monture  |  | 60 % BR  | 50 €   | 180 €                    | 350 €                    | 420 €                   |
| Verres complexes unifocaux,<br>multifocaux ou progressifs +<br>monture  |  | 60 % BR  | 200 €  | 230 €                    | 450 €                    | 700 €                   |
| Verres très complexes multifocaux<br>ou progressifs + monture   |  | 60 % BR  | 200 €  | 300 €                    | 500 €                    | 800 €                   |
| Verre simple unifocal + verre<br>complexe unifocal, multifocal ou<br>progressif + monture   |  | 60 % BR  | 125 €  | 230 €                    | 450 €                    | 560 €                   |
| Verre simple unifocal + verre très<br>complexe multifocal ou progressif<br>+ monture  |  | 60 % BR  | 125 €  | 230 €                    | 450 €                    | 610 €                   |
| Verre complexe unifocal, multifocal<br>ou progressif + verre très complexe<br>multifocal ou progressif + monture                    |  | 60 % BR  | 200 €  | 300 €                    | 500 €                    | 750 €                   |
| <b>Lentilles remboursées par la SS</b>  | 60 % BR  | 100 % BR | 100 % BR<br>+ 100 € / an   | 100 % BR<br>+ 120 € / an | 100 % BR<br>+ 150 € / an |                         |
| <b>Lentilles non remboursées par la SS</b>  | Néant  | Néant    | 100 € / an   | 120 € / an               | 120 € / an               |                         |
| <b>Chirurgie de l'oeil<br/>Myopie, Hypermétropie, Astigmatisme, Presbytie</b>   | Néant  | Néant    | 500 € / oeil   | 600 € / oeil             | 650 € / oeil             |                         |



Paire de lunettes à tarifs libres (monture + verres unifocaux) hors réseau de soins : **345 €** (prix moyen)



BR : Base de Remboursement, FR : Frais Réels, OPTAM (CO) : Option Pratique Tarifaire Maîtrisée (Chirurgie et Obstétrique), PLV : Prix Limite de Vente, PMSS : Plafond Mensuel de la Sécurité sociale, SS : Sécurité sociale, TM : Ticket Modérateur  
(\*) Les paniers 100% Santé vous permettent d'accéder à une offre sans reste à charge pour certaines prestations en optique et dentaire. Si vous ne souhaitez pas bénéficier des prestations comprises dans ces paniers 100% Santé, les remboursements se feront selon le niveau de garanties que vous avez choisi sur les paniers à prix libres ou tarifs maîtrisés et dans la limite des Prix Limites de Ventes (PLV) fixés par la réglementation en vigueur. Pour plus d'informations concernant les prestations incluses dans ces paniers, se reporter au Règlement Mutualiste.

★ Services inclus dans votre offre

• Réseau de soins

- Tarifs négociés en optique, dentaire, audioprothèse, chirurgie de l'oeil...
- Applications de prévention et géolocalisation des professionnels partenaires

LES + Garanties dépannage, casse et déchirure

*Pour alléger votre budget santé*

• Assistanes à domicile

- Aides à domicile : aide-ménagère, garde des animaux domestiques...
- Prise en charge des enfants : SOS Nounou, ...

LE + Soutien psychologique

*Si vous êtes hospitalisé ou immobilisé*

• Téléconsultation médicale

- Consultation avec un médecin **par téléphone au 01 55 92 27 54** ou en se connectant sur le site internet **bonjourdocteur.com**
- Service accessible **7j/7 et 24h/24**
- **Avis médical** et conduite à tenir avec si nécessaire : délivrance d'ordonnance, ...



*Pour consulter un médecin sans se déplacer*

• Protection juridique

- Informations et aide aux démarches par des juristes qualifiés par téléphone
- Conseils et défense amiable
- Accompagnement et prise en charge de tout ou partie des frais judiciaires

LES + Informations juridiques illimitées  
Protection juridique en cas d'atteinte à l'intégrité physique et psychique y compris en cas de terrorisme

*Pour vos litiges professionnels et de santé*

# LA PRÉVOYANCE

Pour maintenir votre niveau de vie en cas de coup dur

| PRESTATIONS                            |   | PROTECT 1                           | PROTECT 2   | PROTECT 3   | PROTECT 4   |
|--|---|-------------------------------------|---|---|---|
| INCAPACITÉ TEMPORAIRE DE TRAVAIL (ITT) | Maintien du traitement                    | 75 % du TIB ou salaire brut de base | 90 % du TIB ou salaire brut de base   | 90 % du TIB ou salaire brut de base   | 100 % du TIB ou salaire brut de base  |
|  | Perte de primes et heures supplémentaires | -                                   | Primes et indemnités prises en charge jusqu'à 25 % du TIB ou salaire brut de base | Primes et indemnités prises en charge jusqu'à 25 % du TIB ou salaire brut de base | Primes et indemnités prises en charge jusqu'à 25 % du TIB ou salaire brut de base |
| INVALIDITÉ PERMANENTE ET ABSOLUE       |   | 70 % du TIB ou salaire brut de base | 70 % du TIB ou salaire brut de base minimum 35 000 €                              | 70 % du TIB ou salaire brut de base minimum 35 000 €                              | 70 % du TIB ou salaire brut de base minimum 50 000 €                              |
| RENTE INVALIDITÉ                       |   | -                                   | -   | 75 % du TIB ou salaire de base  | 75 % du TIB ou salaire de base  |
| DÉCÈS                                  | Capital                                   | 70 % du TIB ou salaire brut de base | 130 % du TIB ou salaire brut de base  | 130 % du TIB ou salaire brut de base  | 180 % du TIB ou salaire brut de base  |
|  | Capital éducation                         | -                                   | 10 000 € / enfant à charge  | 10 000 € / enfant à charge  | 10 000 € / enfant à charge  |
|  | Capital éducation double effet*           | -                                   | 5 000 € / enfant à charge   | 5 000 € / enfant à charge   | 5 000 € / enfant à charge   |
|  | Rente survie enfant handicapé par an      | 2 000 € / enfant                    | 2 000 € / enfant  | 2 000 € / enfant  | 2 000 € / enfant  |

\* En cas de décès du conjoint simultané ou postérieur jusqu'à 12 mois après l'adhérent. TIB : Traitement Indiciaire Brut

**LE +** Aucune limite d'âge à l'adhésion

## Vos garanties complémentaires pour renforcer votre protection

### Opti'primes

Vos primes et indemnités au-delà de 25 % du TIB sont prises en charge en cas d'arrêt de travail.

### Jour de carence

En cas de congé maladie, vous ne percevez plus de salaire le 1<sup>er</sup> jour de votre arrêt : c'est le jour de carence. INTÉRIALE indemnise jusqu'à **50% de l'indemnité journalière, 3 fois par an.**

### INTÉRIALE Securvie

À la maison, dans la rue, pendant vos loisirs ou à l'école pour les enfants, un accident peut arriver en une fraction de seconde.

Jusqu'à **1 000 000 €** d'indemnisation

*Pour être protégé des accidents de la vie privée!*

### INTÉRIALE Protection



**Décès • Invalidité • Hospitalisation**

Vie personnelle et missions professionnelles

**Pour être protégé 24h/24, 7j/7,**  
dans le monde entier.

Jusqu'à **1 600 000 €** d'indemnisation



### Dépendance annuelle

En cas de dépendance totale, vous bénéficiez du **versement d'une rente mensuelle à vie** dont le montant est adapté à la situation :

RENTE EN ÉTABLISSEMENT

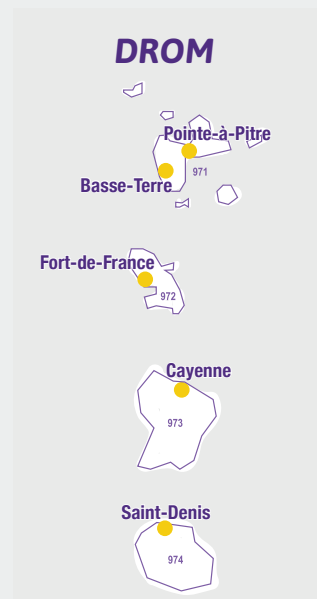
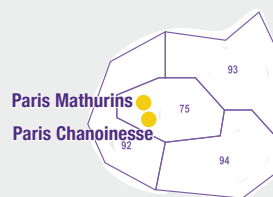
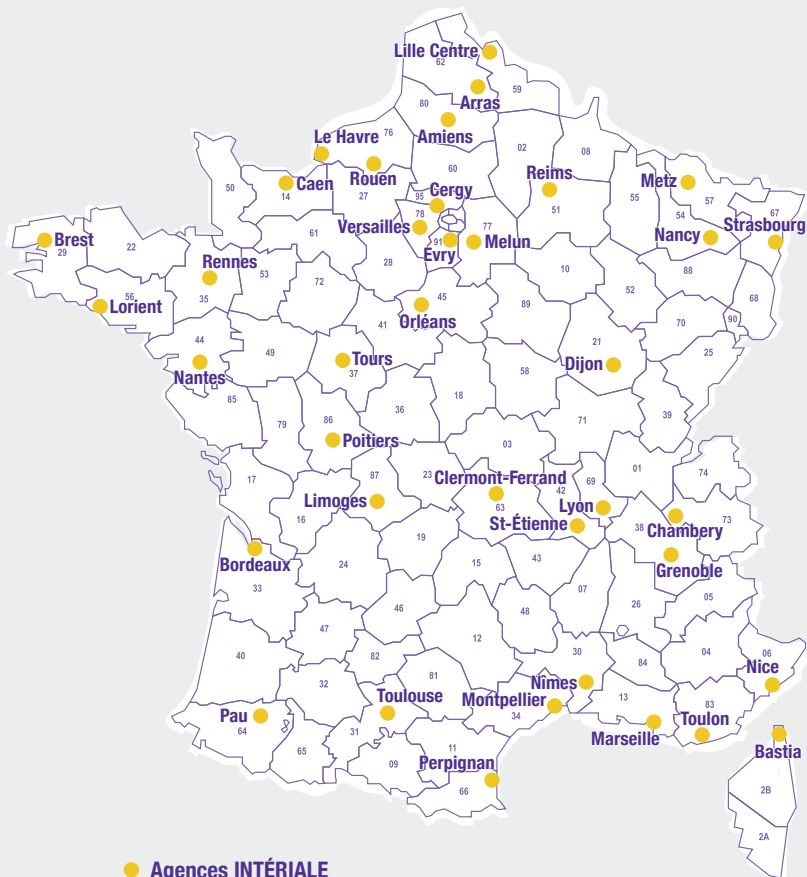
515 € / mois

RENTE MAINTIEN À DOMICILE

258 € / mois

# UN RÉSEAU À VOTRE SERVICE

Des agences de proximité  
pour vous accueillir en  
métropole et dans les DROM



[www.interiale.fr/justice](http://www.interiale.fr/justice)

Faire un devis et adhérer



## Proximité

En complément des agences,  
plus de 100 conseillers mutualistes  
itinérants, 1 700 bénévoles  
et 10 800 permanences.



N°Cristal 0 970 821 222

APPEL NON SURTAXE

Nos conseillers à votre écoute  
du lundi au samedi de 8h30 à 18h30.

La confiance, *notre force*

**INTÉRIALE**

Intériale — Siège social : 32, rue Blanche, 75009 Paris — [www.interiale.fr](http://www.interiale.fr)  
Mutuelle soumise aux dispositions du livre II du Code de la Mutualité, N° SIREN : 775 685 365



INTÉRIALE est soumise au contrôle de l'ACPR (Autorité de Contrôle Prudentiel et de Résolution) - 4 place de Budapest, CS 92459, 75436 PARIS cedex 09.

Le réseau de soins ITELIS - Immeuble « Le Diapason » - 218 avenue Jean Jaurès 75019 Paris.  
Itelis SA à Directoire et Conseil de Surveillance au capital de 5 452 135,92 € - 440 358 471 RCS Paris. Mandataire d'assurance immatriculé à l'ORIAS sous le n°10058758.

La protection juridique est assurée par JURIDICA - Société Anonyme régie par le Code des assurances, au capital de 14 627 854,68 € - Siège social : 1 place Victorien Sardou 78160 Marly-le-Roi - FRANCE. RCS Versailles n° 572 079 150.

Les assistances sont assurées par INTER PARTNER ASSISTANCE - Société anonyme de droit belge au capital de 130 702 613 €, entreprise d'assurance agréée par la Banque Nationale de Belgique (0487), immatriculée au Registre des Personnes Morales de Bruxelles sous le numéro 415 591 055, dont le siège social est situé 166 avenue Louise - 1050 Ixelles - Bruxelles Capitale - Belgique, prise au travers de sa succursale française immatriculée au Registre du Commerce et des Sociétés de Nanterre sous le numéro 316 139 500 et située 6 rue André Gide 92320 Châtillon.

Édition Novembre 2021 - Document publicitaire non contractuel établi en fonction de la réglementation applicable au jour de la publication. Se reporter aux dispositions du Règlement Mutualiste.  
Crédits photos : Shutterstock